

Manual de referencia rápida 5513 CASIO®

Ehorabuena por haber seleccionado este reloj CASIO.

Bluetooth® es una marca comercial registrada o marca comercial de Bluetooth SIG, Inc. de los Estados Unidos.

Su reloj cuenta con la función Mobile Link, que le permite comunicarse con teléfonos móviles Bluetooth® para que la hora del reloj se sincronice con la del teléfono móvil.

- Este producto ha sido aprobado o cumple con las leyes de radiofrecuencias en distintos países y zonas geográficas. El uso de este producto en zonas donde no ha sido aprobado o donde no cumple con las leyes de radiofrecuencia correspondientes puede ser sancionado por las leyes locales. Para obtener más información, visite <http://world.casio.com/ce/BLE/>.
- El uso de este producto a bordo de un avión está restringido por las leyes de aviación de cada país. Asegúrese de obedecer las instrucciones del personal de la aerolínea con respecto al uso de dispositivos tales como este producto.

Con respecto al manual de operación (Guía de operación), visite el siguiente sitio web.
<http://world.casio.com/manual/wat/>



Uso del reloj

Carga

Quítese el reloj de la muñeca y colóquelo en un lugar bien iluminado.

- El reloj podría calentarse al dejarlo expuesto a la luz durante la carga. Tenga cuidado de no quemarse.
- Evite cargar el reloj en lugares muy calurosos.

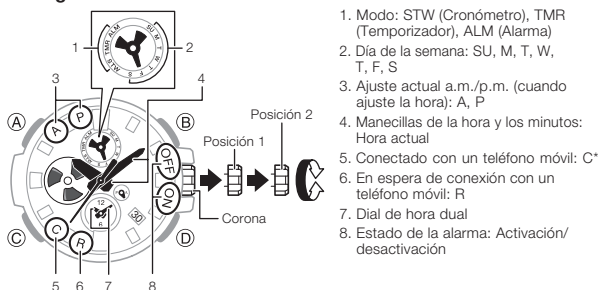
Ahorro de energía

- Si deja el reloj en un lugar oscuro durante aproximadamente una hora entre las 10 p.m. y las 6 a.m., la manecilla de segundos se detendrá en la posición de las 12.
- Si se deja el reloj en un lugar oscuro durante aproximadamente una semana, se detienen todas las manecillas.

Alertas de la pila

- Pila baja
- La manecilla de segundos salta cada dos segundos (Alerta de pila baja).
- Pila agotada
- Todas las manecillas detenidas.

Guía general



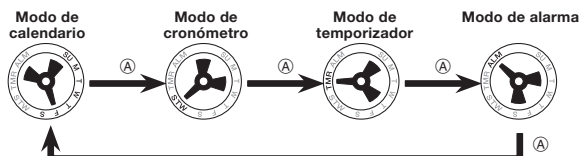
- Modo: STW (Cronómetro), TMR (Temporizador), ALM (Alarma)
- Día de la semana: SU, M, T, W, T, F, S
- Ajuste actual a.m./p.m. (cuando ajuste la hora): A, P
- Manecillas de la hora y los minutos: Hora actual
- Conectado con un teléfono móvil: C*
- En espera de conexión con un teléfono móvil: R
- Dial de hora dual
- Estado de la alarma: Activación/desactivación

* Mantenga presionado (C) durante aproximadamente dos segundos para establecer una conexión Bluetooth con un teléfono.

Selección de un modo

Cada presión de (A) permite desplazarse por los modos, como se muestra a continuación.

- Mantenga presionado (A) durante aproximadamente dos segundos para ingresar al modo de calendario.

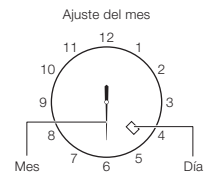


Ajuste de la hora

- Gire la corona hacia adentro para aflojarla.
- Extraiga la corona hasta la segunda posición.
 - Esto le permite ajustar la hora y los minutos.

- Gire la corona para cambiar el ajuste actual de hora y minutos.
 - La manecilla de segundos indicará a.m. (A) o p.m. (P).

- Presione (A).
 - Se habilita el ajuste del mes y día.
- Utilice (B) para cambiar el ajuste del mes.
- Gire la corona para cambiar el ajuste del día.



- Presione (A).
 - Se habilita el ajuste del dígito de las decenas del año.
- Gire la corona para cambiar el ajuste del dígito de las decenas del año.



- Presione (A).
 - Se habilita el ajuste del dígito de las unidades del año.
- Gire la corona para cambiar el ajuste del dígito de las unidades del año.
- Tras realizar los ajustes que desea, vuelva a introducir la corona y atornillela en su lugar.



Cambio del ajuste de la hora dual, hora de alarma y tiempo del temporizador

- Utilice (A) para acceder al modo cuyo ajuste de hora desea cambiar.
- Gire la corona hacia adentro para aflojarla.
- Extraiga la corona hasta la primera posición.
- Gire la corona para desplazar las manecillas hasta la hora que desea ajustar.
- Tras realizar el ajuste que desea, vuelva a introducir la corona y atornillela en su lugar.



Dial de hora dual, manecilla de a.m./p.m.

Especificaciones

Precisión a la temperatura normal:	±15 segundos al mes
Indicación de la hora:	Hora, minutos (las manecillas se mueven a intervalos de 10 segundos), segundos; fecha, día de la semana Sistema de calendario: Calendario completamente automático desde 2000 a 2099 Otros: Hora dual (hora, minutos; intercambio con la hora local)
Cronómetro:	Unidad de medición: 1 segundo Capacidad de medición: 23:59:59" (24 horas) Funciones de medición: Tiempo transcurrido, tiempos fraccionados
Alarma:	Unidades de ajuste: Hora, minutos Señal acústica: 10 segundos
Temporizador de cuenta regresiva:	Unidad de cuenta regresiva: 1 segundo Rango de cuenta regresiva: 24 horas Unidad de ajuste: 1 minuto Tiempo cumplido: Señal acústica de 10 segundos
Funciones Mobile Link:	Corrección automática de la hora El ajuste de la hora tiene lugar automáticamente a la hora preajustada. Corrección de la hora de un toque Conexión manual y ajuste de la hora Localizador de teléfonos El tono de aviso del teléfono móvil se puede activar con un botón del reloj. Hora mundial Hora actual de aproximadamente 300 ciudades seleccionadas para el reloj cambio entre hora local/hora mundial Cambio automático del horario de verano Cambio automático entre hora estándar y horario de verano Ajuste del temporizador Ajuste de la alarma Corrección de la posición de las manecillas Especificaciones sobre la comunicación de datos Bluetooth® Banda de frecuencia: 2440 MHz - 2480 MHz Transmisión máxima: 0 dBm (1 mW) Rango de comunicación: 2 metros máx. (varía según el entorno)
Otros:	Ahorro de energía; indicador de carga de la pila, luz LED de alto brillo
Fuente de alimentación:	Panel solar y 1 pila recargable
Autonomía aproximada de la pila:	5 meses Condiciones • Mobile Link: 4 veces (40 segundos)/día • Alarma: Una vez (10 segundos)/día • Iluminación: una vez (1,5 segundos)/día • Ahorro de energía: 6 horas/día